


Schritt 1


Binden Sie die Sortiermaschine an das Werksnetz an


Schritt 2

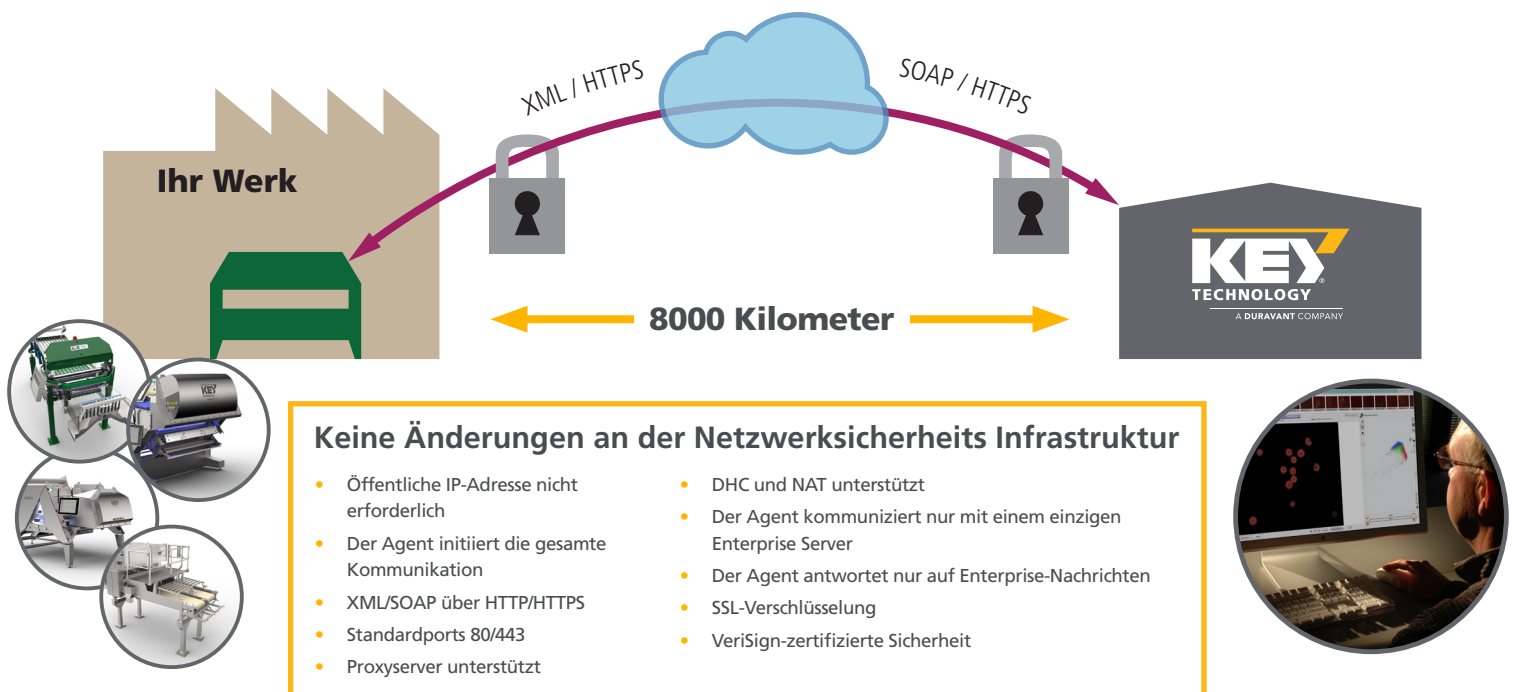
Ein SupportPro-Wartungstechniker installiert und konfiguriert den Agenten


Schritt 3

Für Informationen zu Ihrer Sortiermaschine rufen Sie das RemoteMD-Portal auf



RemoteMD® Datensicherheit



Für weitere Informationen kontaktieren Sie uns unter service@key.net



SupportPro ist Ihr globaler Servicepartner für
 Verpackungs-, Lebensmittelverarbeitungs- und
 Materialhandhabungsprodukte.